

Barcelona, 5 d'abril de 2011

# Roda de premsa anual

**Evolució de l'activitat**

**Resposta dels principals mercats**

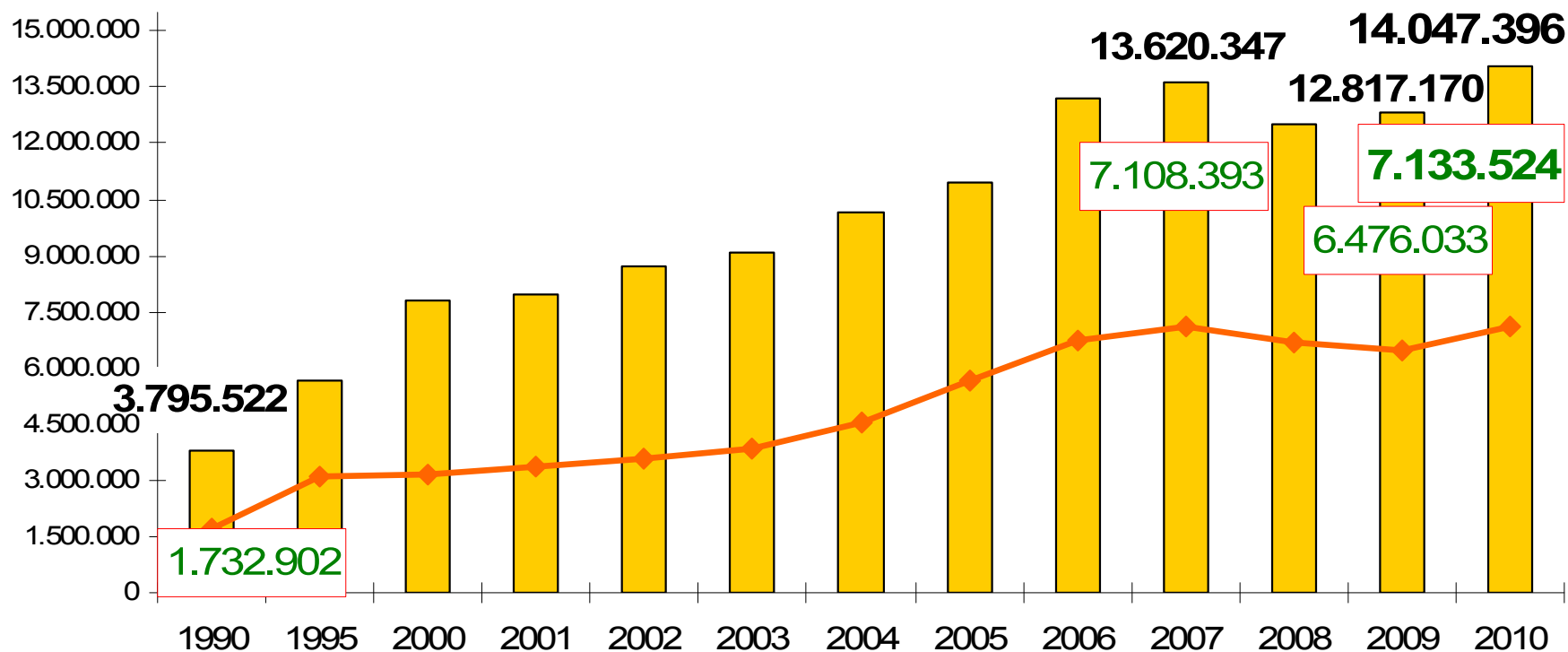
**Acceptació del sector (enquesta als residents)**

**Activitat econòmica**



# Turistes i pernoctacions\* - 2010

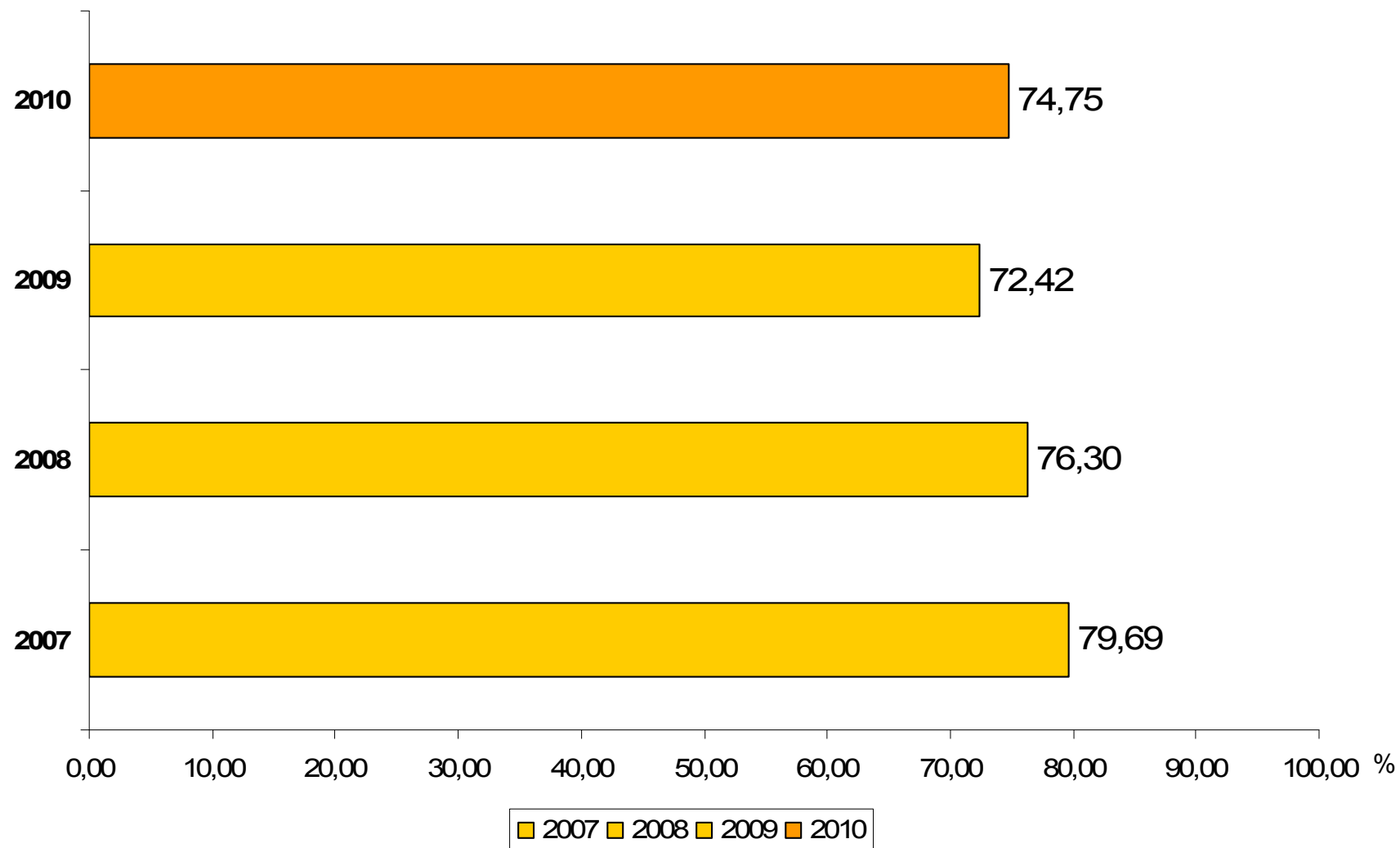
— Turistes: Var. 10/09: + 10,15%    — Pernoctacions: Var. 10/09: + 9,60%



\* En establiments hotelers.

Font: Gremi d'Hotels de Barcelona per a Turisme de Barcelona (2010).

# % ocupació\* - 2010



\* Sobre habitacions d'establiments hotelers.

Font: Gremi d'Hotels de Barcelona i Turisme de Barcelona (2010).

# Turistes segons nacionalitat - 2010

	2010	% Var.	% Total
<b>ESTAT ESPANYOL</b>	<b>1.973.487</b>	<b>-1,88</b>	<b>27,7</b>
FRANÇA	567.287	13,17	7,95
ITÀLIA	563.666	4,09	7,90
ESTATS UNITS	549.137	14,70	7,70
REGNE UNIT	531.952	1,66	7,46
ALEMANYA	361.358	8,08	5,07
PAÏSOS NÒRDICS	334.787	28,72	4,69
PAÏSOS BAIXOS	194.244	-1,94	2,72
JAPÓ	151.236	9,17	2,12
SUÏSSA	114.754	32,30	1,61
BÈLGICA	109.984	17,98	1,54
PORTUGAL	101.355	14,20	1,42
RESTA DEL MÓN	1.580.277	29,4	22,15
<b>TOTAL INTERNACIONALS</b>	<b>5.160.037</b>	<b>15,57</b>	<b>72,3</b>
<b>TOTAL</b>	<b>7.133.524</b>	<b>10,2</b>	<b>100,0</b>

# Despesa del turisme estranger\* - 2010

## Targetes de crèdit internacionals (nacionalitats)

	PAÍS	IMPORT OPS.	% Incre. any anterior	% sobre total
1	FRANÇA	311.134.394 €	13,25	19,41
2	ESTATS UNITS	149.141.235 €	21,08	9,30
3	ITÀLIA	145.489.395 €	16,91	9,08
4	REGNE UNIT	126.369.391 €	-13,09	7,88
5	ALEMANYA	96.183.176 €	-10,17	6,00
6	PAÏSOS BAIXOS	70.866.013 €	29,45	4,42
7	RÚSSIA	58.627.964 €	66,56	3,66
8	SUÏSSA	49.872.207 €	9,93	3,11
9	BÈLGICA	45.187.146 €	20,08	2,82
10	BRASIL	36.011.318 €	55,63	2,25
<b>TOTAL 10 PRIMERS</b>		<b>1.088.882.238 €</b>	<b>10,39</b>	<b>67,93</b>
<b>TOTAL</b>		<b>1.602.959.207 €</b>	<b>14,47</b>	<b>100,00</b>

\* Despesa internacional amb targetes de crèdit Visa i Mastercard. No inclou les targetes canalitzades a través del grup 4B ni les extraccions en efectiu.

Font: elaboració pròpia a partir de dades facilitades per Catalunya Caixa.

# Rànquing europeu. Turistes internacionals

Ciutat	2009
1 Londres	14.100.000
2 París	7.905.399
3 Roma	4.795.229
<b>4 Barcelona</b>	<b>4.464.683</b>
5 Praga	3.811.059
6 Amsterdam	3.689.100
7 Viena	3.581.334
8 Madrid	3.379.232
9 Berlín	2.878.771
10 Dublín	2.682.000

Font: elaboració pròpia a partir de dades del TourMIS i altres fonts.

Notes: a) nombre de turistes en hotels, excepte Londres (inclou visites a amics i familiars), Praga, Viena, Berlín i Dublín que presenten dades de turistes en tot tipus d'allotjaments. b) Dades al terme municipal de cada ciutat, excepte Londres, Viena i Dublín que inclouen rodalies.

# Turistes i pernoctacions\* - 2011

<b>Gener - febrer</b>	<b>2010</b>	<b>2011</b>	<b>Incr. anual acumulat</b>
Turistes	817.475	901.516	10,28%
Pernoctacions	1.508.387	1.776.533	17,78%

\* En establiments hotelers.

Font: Gremi d'Hotels de Barcelona per Turisme de Barcelona.



# Cens d'hotels - Febrer 2011

<b>Categoria</b>	<b>Establiments</b>	<b>Habitacions</b>	<b>Places</b>
5* GL	12	2.591	5.132
5*	10	2.115	4.087
4*	131	16.255	32.342
3*	112	8.008	15.373
2*	34	1.869	3.354
1*	32	1.136	2.095
<b>Total</b>	<b>331</b>	<b>31.974</b>	<b>62.383</b>





# Enquesta als residents

*Baròmetre:*

*Percepció del turisme a Barcelona*

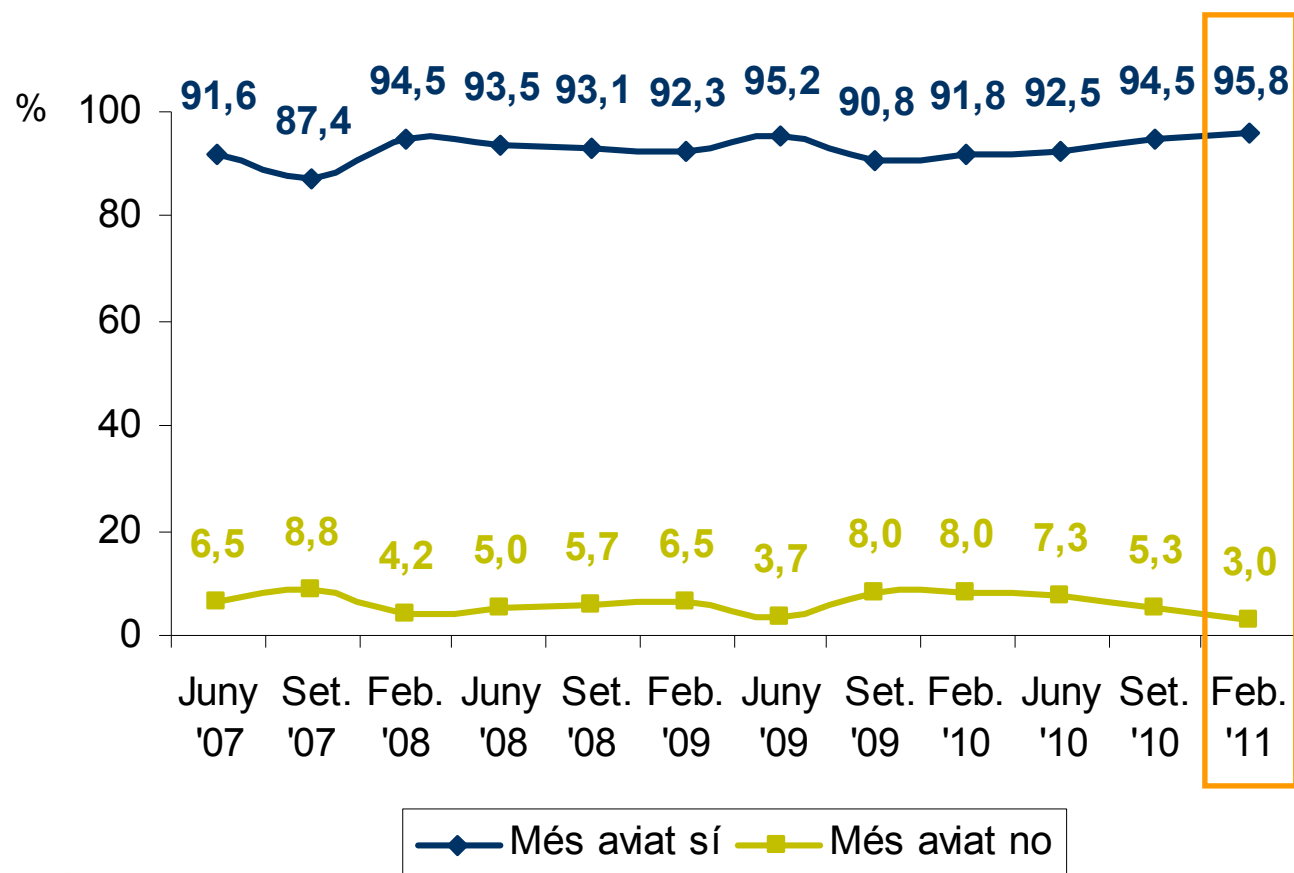
**Onada: febrer de 2011**

GESOP per a Turisme de Barcelona



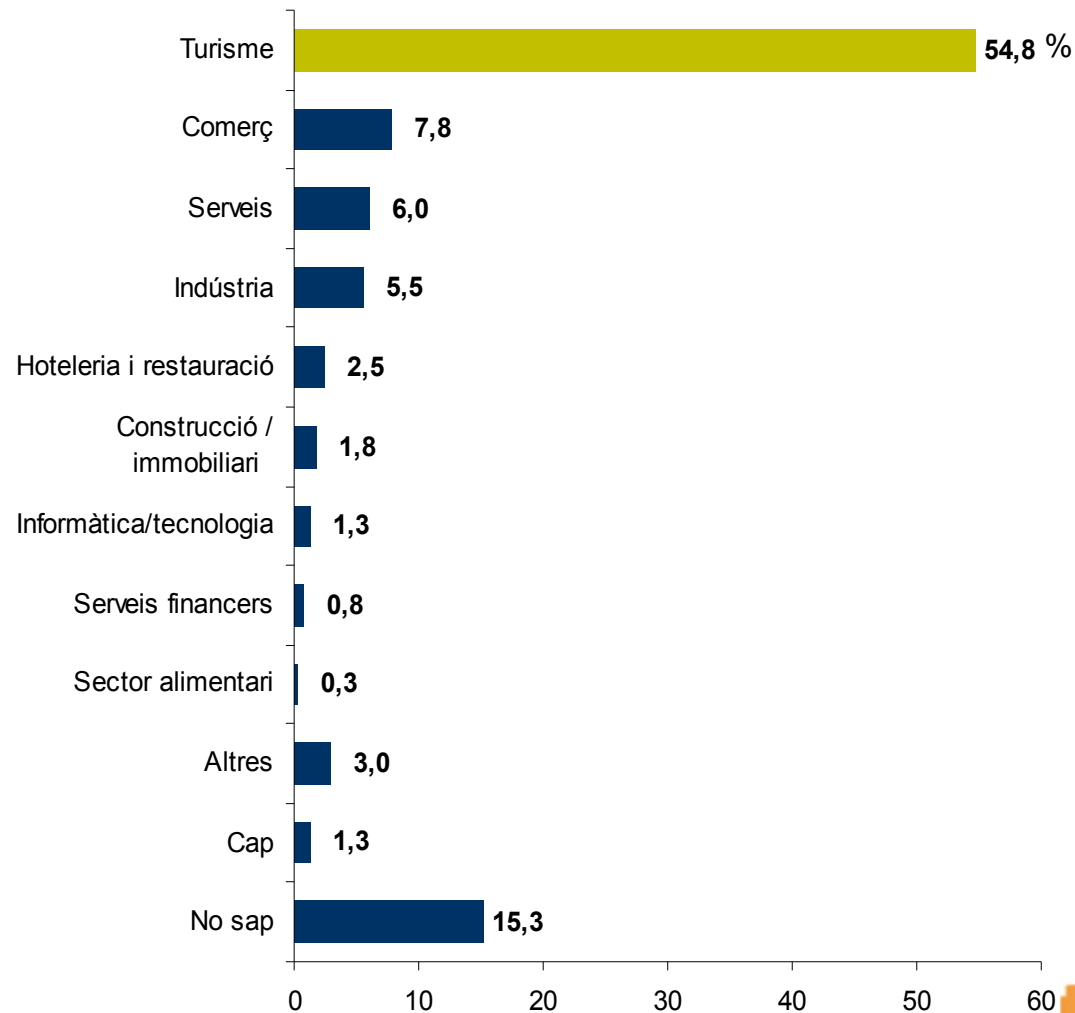
# Enquesta als residents

En general, creu que el turisme és beneficiós per a Barcelona?



# Enquesta als residents

## Quin sector econòmic creu que aporta més riquesa a la ciutat?\*

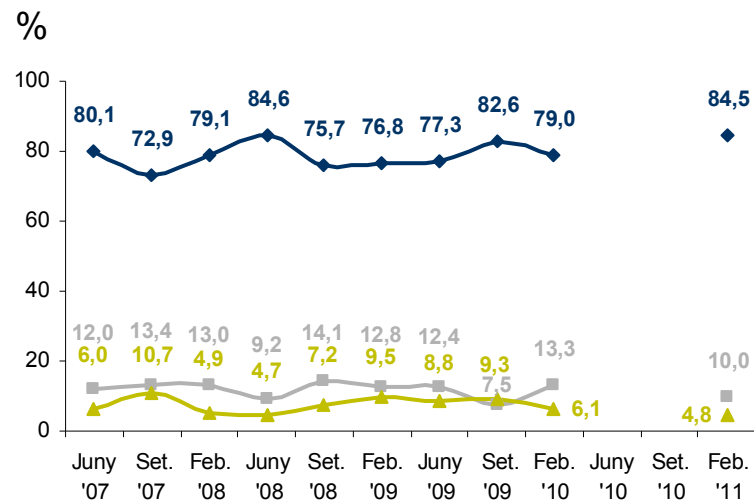


\* Resposta espontània.

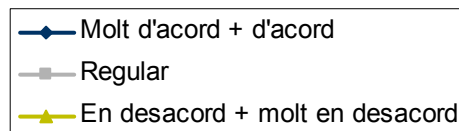
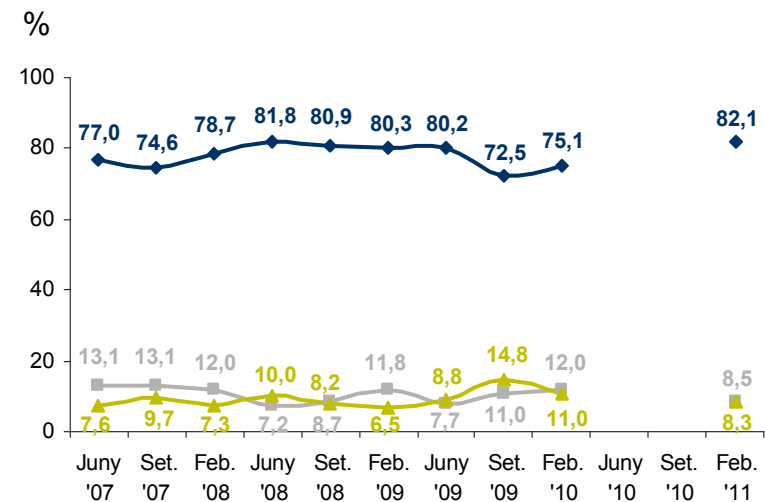
# Enquesta als residents

## En quina mesura està d'acord amb les següents frases...?

**El turisme crea molts llocs de treball a Barcelona**



**El turisme contribueix al manteniment dels equipaments culturals de Barcelona**



# Activitat econòmica

Empreses a qui Turisme de Barcelona proporciona negoci:

	Empreses	%
Allotjament	250	26,8
Comerç	200	21,4
Restauració	160	17,1
Oferta de turisme de negocis	150	16,1
Museus i llocs d'interès	60	6,4
BCN Original (proveïdors)	60	6,4
Visites i tours	30	3,2
Espectacles (inclòs futbol)	15	1,7
Transport	8	0,9
<b>TOTAL</b>	<b>933</b>	<b>100,0</b>



[www.barcelonaturisme.cat](http://www.barcelonaturisme.cat)

[www.visitbarcelona.cat](http://www.visitbarcelona.cat)

